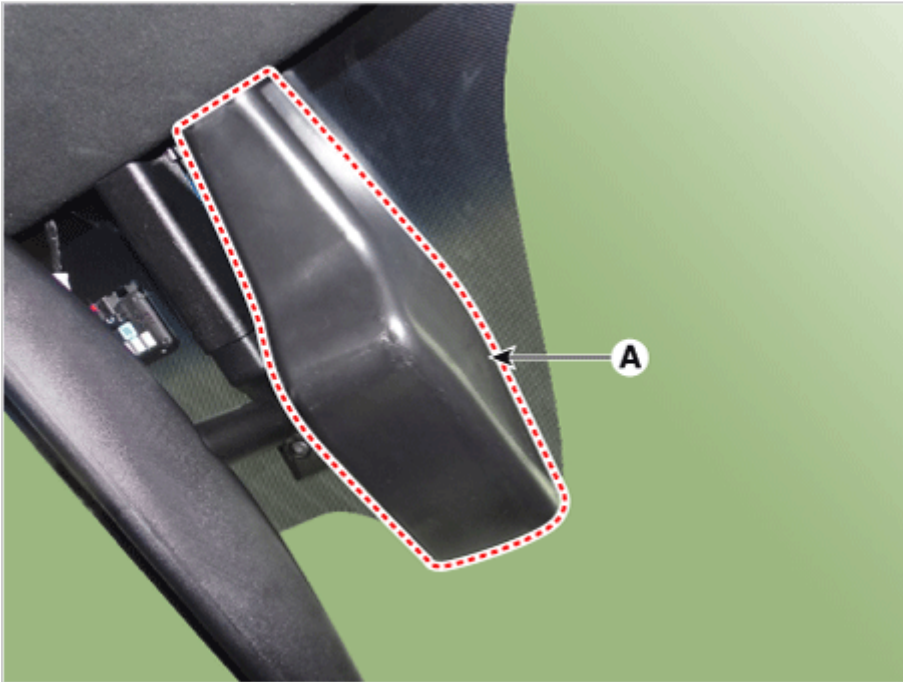


拆卸


更换LDWS开关时，按下ON/OFF开关检查仪表盘标志是否正常工作。




1. 分离蓄电池负极(-)端子。
2. 使用螺丝刀或拆具拆卸LDWS盖(A)。



3. 分离LDWS模块连接器(A)，并拆卸LDWS模块(B)。



拉出固定支架(A)时，注意不要损坏它。



安装

1. 安装LDWS模块。
2. 连接车道偏离警告系统(LDWS)模块连接器。
3. 安装LDWS模块盖。
4. 连接蓄电池负极端子。